

目录

关于我司企业邮箱开启手机身份验证的通知.....	1
添加企业邮箱手机安全验证	2
安卓手机安装 Outlook 登录企业邮箱	4
iPhone 安装 Outlook 登录企业邮箱	7
苹果 MacOS 电脑安装 Outlook 登录企业邮箱	10
Windows 电脑使用 Outlook 登录企业邮箱	13

关于我司企业邮箱开启手机身份验证的通知

公司各中心（部门）：

为提高我司企业邮箱安全等级，公司决定于 2022 年 5 月 26 日对全体员工的企业邮箱开启手机身份验证。此功能开启后，电脑和手机端只能通过浏览器或 Outlook 邮件客户端登录我司的企业邮箱。

登录方式：

第一种：浏览器直接访问，网址：<http://mail.imgo.tv>

第二种：Outlook 邮件客户端登录

手机端和苹果 MacOS 电脑端安装：在应用商店搜索 Outlook 安装即可登录使用；

Windows 电脑端：安装 OFFICE 后，打开 Outlook 即可登录使用。

使用详情见附件《企业邮箱使用手册》

使用过程中如遇问题，请联系信息系统部阳志伟

特此通知！

产品技术中心

2022 年 5 月 24 日

添加企业邮箱手机安全验证

1、通过浏览器访问网站：<http://mail.imgo.tv>

输入邮箱号，点击“下一步”



2、输入密码，点击“登录”



3、首次需要通过安全验证，选择“中国 (+86)” (在下拉框最下面)，通过文本 (短信) 或呼叫的方式进行验证，示例：通过文本消息验证，点击“下一步”

其他安全验证

添加手机验证密码，保护帐户安全。

第 1 步: 我们如何与您联系?

身份验证电话

中国 (+86)

方法

通过文本消息向我发送代码

呼叫我

为了帐户安全性，将仅使用你的电话号码。将收取标准的电话费用和短信费用。

4、输入验证码，点击“验证”

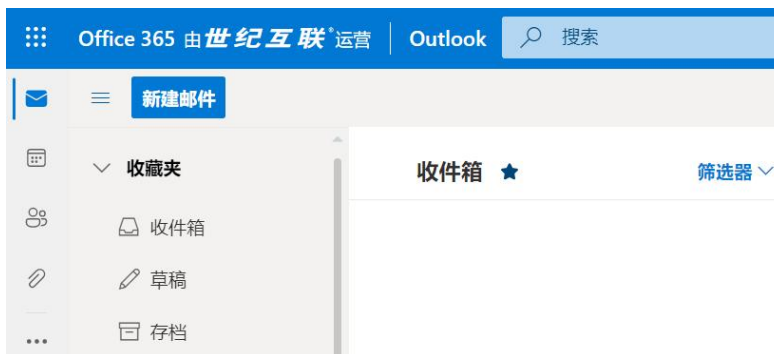
其他安全验证

添加手机验证密码，保护帐户安全。

第 2 步: 我们已将文本消息发送至您的手机: +86 [手机号码]

在此处输入收到的验证码

5、验证通过后，即可使用



安卓手机安装 Outlook 登录企业邮箱

- 1、在手机应用商店进行搜索 Outlook，进行安装，打开后点击“添加帐户”；



- 2、输入企业邮箱帐号，并点“继续”



- 3、输入密码后，点击“登录”



4、可以通过文本（短信）或呼叫的方式进行验证，示例：通过文本消息验证



5、点击文本后，输入手机短信验证码



6、验证通过后，即可使用



iPhone 安装 Outlook 登录企业邮箱

1、在应用商店搜索 Outlook，下载后，打开点击“添加帐号”



2、输入密码后，点击“登录”；



3、可以通过文本（短信）或呼叫的方式进行验证



4、点击文本后，需要手机短信验证码



5、验证通过后，即可使用

① 我们已经更新了使用条款。

[查看](#)

[知道了](#)



正在下载你的邮件

这可能需要一些时间，具体取决于文件夹大小和网络连接。



邮件



搜索



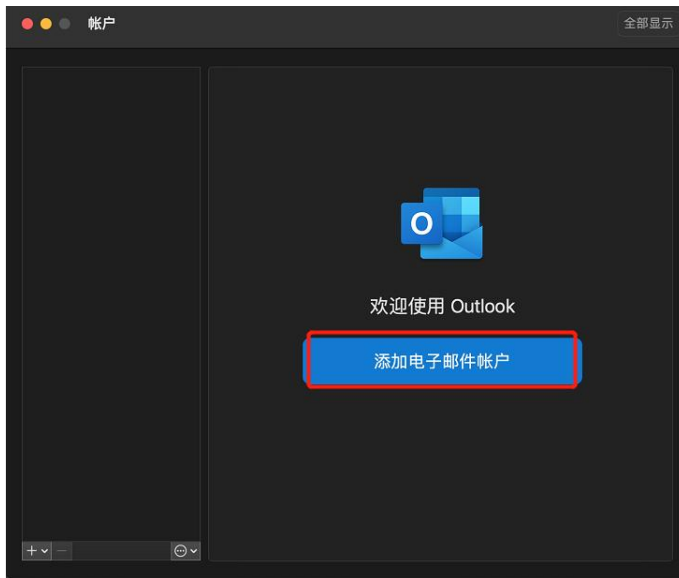
日历

苹果 MacOS 电脑安装 Outlook 登录企业邮箱

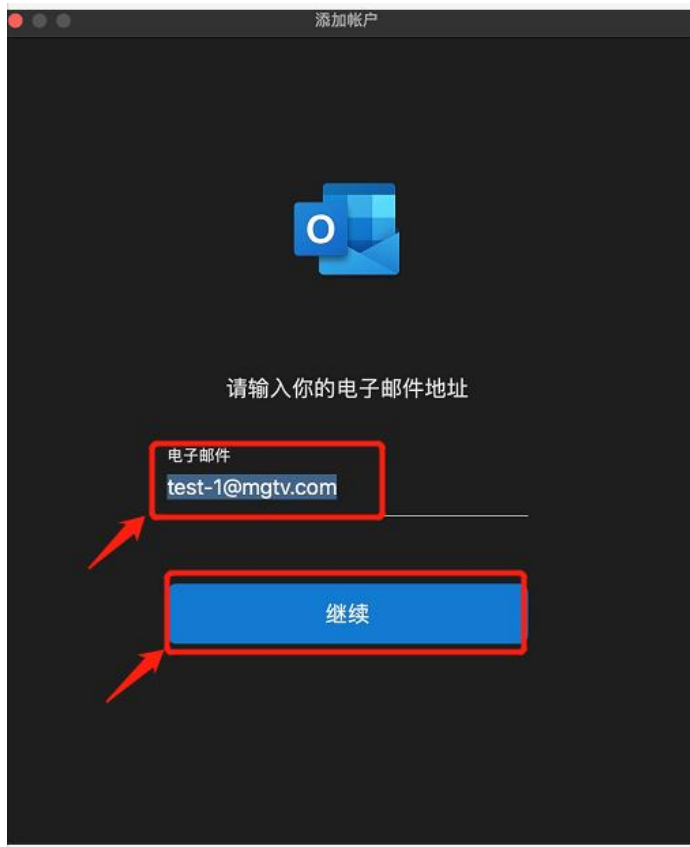
- 1、 在应用商店进行搜索 Outlook， 进行安装， 打开后点击“帐户”



- 2、 点击“添加电子邮件帐户”



- 3、 输入电子邮件后， 点击继续



4、 输入邮箱密码后， 点击登录

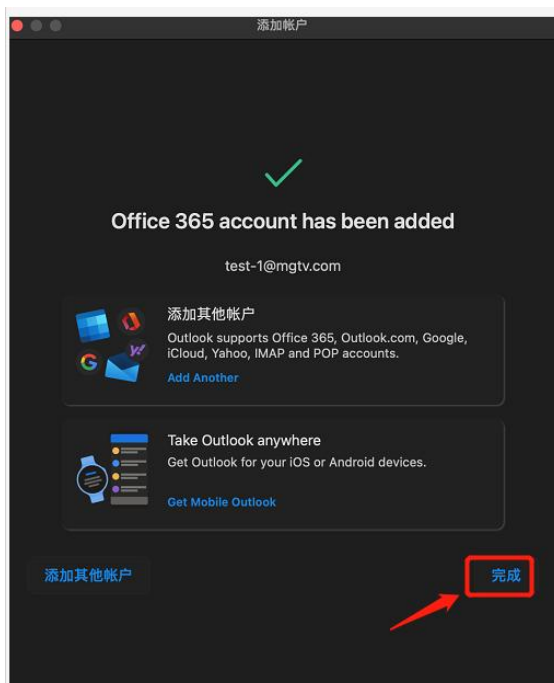


5、 通过文本（短信）或呼叫的方式进行验证， 示例： 通过文本消息验证，

点击“文本”



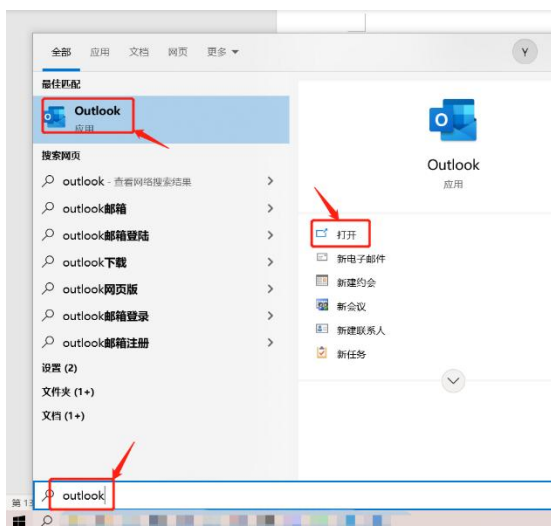
6、 输入手机短信验证码， 点击“验证”



7、 验证通过后, 点击“完成”

Windows 电脑使用 Outlook 登录企业邮箱

- 1、在 windows 系统开始菜单中搜索 Outlook，并打开 Outlook



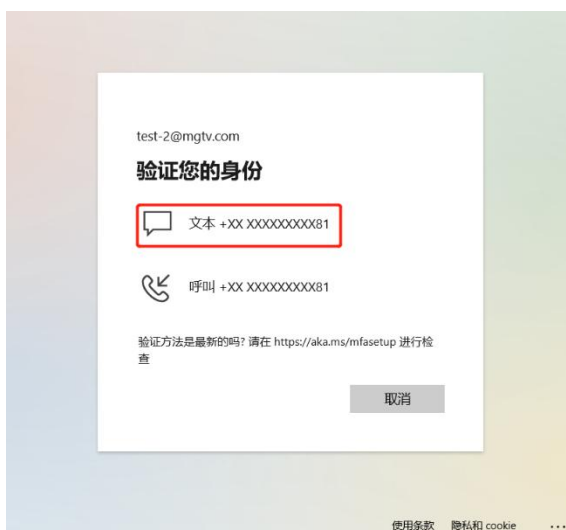
2、输入电子邮件地址，点击“连接”



3、输入邮件密码，点击“登录”



- 4、通过文本（短信）或呼叫的方式进行验证，示例：通过文本消息验证，点击“文本”



- 5、输入验证码，点击“验证”



6、对登录状态，点击“确定”，即可使用

